

MUNICIPIO DE POLOTITLAN, ESTADO DE MEXICO

**Resultados de Egresos - LDF
(PESOS)**


| Concepto (b) | 2014 ¹ (c) | 2015 ¹ (c) | 2016 ¹ (c) | 2017 ² (c) | 2018 ² (d) | 2019 ² (d) |
|---|-----------------------|-----------------------|-----------------------|-----------------------|-----------------------|-----------------------|
| 1. Gasto No Etiquetado (1=A+B+C+D+E+F+G+H+I) | 65,630,801.11 | 56,851,600.04 | 43,409,058.62 | 34,076,059.74 | 62,273,756.66 | 89,619,669.76 |
| A. Servicios Personales | 27,744,397.17 | 27,752,374.31 | 193,127.55 | 5,366,435.54 | 33,586,452.40 | 41,559,210.66 |
| B. Materiales y Suministros | 2,462,385.29 | 3,435,199.82 | 787,983.76 | 869,244.23 | 3,754,562.13 | 9,529,510.60 |
| C. Servicios Generales | 9,153,023.73 | 8,400,592.98 | 195,982.22 | 7,653,772.91 | 12,372,468.28 | 21,286,915.65 |
| D. Transferencias, Asignaciones, Subsidios y Otras Ayudas | 7,258,325.88 | 7,184,168.84 | 905,752.91 | 1,680,245.77 | 6,180,418.53 | 7,814,130.58 |
| E. Bienes Muebles, Inmuebles e Intangibles | 254,639.90 | 482,289.89 | 306,299.94 | 0.00 | 435,576.60 | 2,547,675.95 |
| F. Inversión Pública | 13,858,953.75 | 5,989,815.28 | 41,019,912.24 | 17,130,995.30 | 451,565.81 | 0.00 |
| G. Inversiones Financieras y Otras Provisiones | 0.00 | 0.00 | 0.00 | 0.00 | 0.00 | 0.00 |
| H. Participaciones y Aportaciones | 0.00 | 0.00 | 0.00 | 0.00 | 0.00 | 0.00 |
| I. Deuda Pública | 4,899,075.39 | 3,607,158.92 | 0.00 | 1,375,365.99 | 5,492,712.91 | 6,882,226.32 |
| 2. Gasto Etiquetado (2=A+B+C+D+E+F+G+H+I) | 73,042,276.02 | 62,132,066.90 | 76,709,602.51 | 99,891,570.61 | 41,653,687.19 | 203,821,550.32 |
| A. Servicios Personales | 2,870,471.05 | 2,315,603.93 | 32,174,803.39 | 30,697,390.28 | 2,866,314.30 | 5,304,689.17 |
| B. Materiales y Suministros | 770,834.79 | 401,022.29 | 4,283,211.70 | 4,422,666.39 | 552,547.57 | 450,000.00 |
| C. Servicios Generales | 2,699,905.15 | 2,997,651.27 | 12,372,387.47 | 7,456,984.27 | 2,214,372.55 | 5,200,396.01 |
| D. Transferencias, Asignaciones, Subsidios y Otras Ayudas | 1,077,213.99 | 396,364.00 | 5,047,878.01 | 4,195,065.00 | 511,507.16 | 0.00 |
| E. Bienes Muebles, Inmuebles e Intangibles | 371,515.52 | 0.00 | 572,043.04 | 1,494,244.02 | 1,521,964.47 | 2,823,368.12 |
| F. Inversión Pública | 65,252,335.52 | 54,724,944.68 | 20,712,612.92 | 49,059,639.54 | 33,265,264.74 | 190,043,097.02 |
| G. Inversiones Financieras y Otras Provisiones | 0.00 | 0.00 | 0.00 | 0.00 | 0.00 | 0.00 |
| H. Participaciones y Aportaciones | 0.00 | 0.00 | 0.00 | 0.00 | 0.00 | 0.00 |
| I. Deuda Pública | 0.00 | 1,296,480.73 | 1,546,665.98 | 2,565,581.11 | 721,716.40 | 0.00 |
| 3. Total del Resultado de Egresos (3=1+2) | 138,673,077.13 | 118,983,666.94 | 120,118,661.13 | 133,967,630.35 | 103,927,443.85 | 293,441,220.08 |

FUENTE: Elaborados con información del CONAC. Criterios para la elaboración y presentación homogénea de la información financiera y de los formatos a que hace referencia la


NOTA: Se adjunta archivo con que contiene instructivo de llenado de los formatos "Cuadros CONAC Criterios"

1. Los importes corresponden a los egresos devengados al cierre trimestral más reciente disponible y estimados para el resto del ejercicio

2. Los importes corresponden a los egresos devengados al cierre trimestral más reciente disponible y estimados para el resto del ejercicio




MARIA DEL CARMEN RAMIREZ MARIANO
TESORERA MUNICIPAL



LIC. SILVIA POMPA SANCHEZ
SINDICO MUNICIPAL



ING. XILONEN DE LA CRUZ
SECRETARIA DEL AYUNTAMIENTO



C. JAVIER GARCIA POLO
PRESIDENTE MUNICIPAL